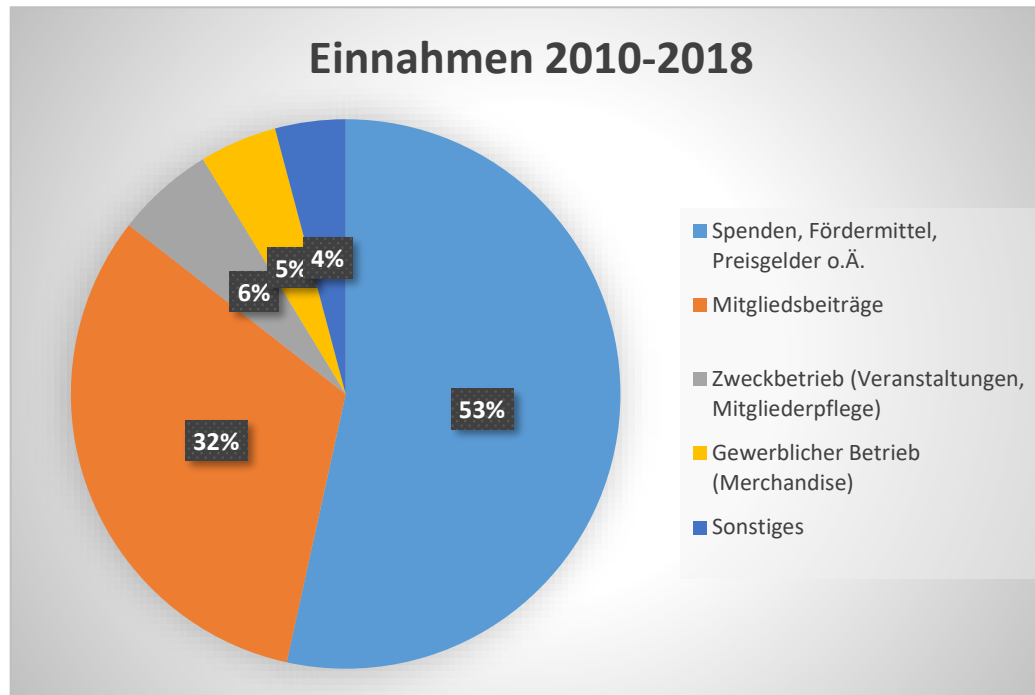


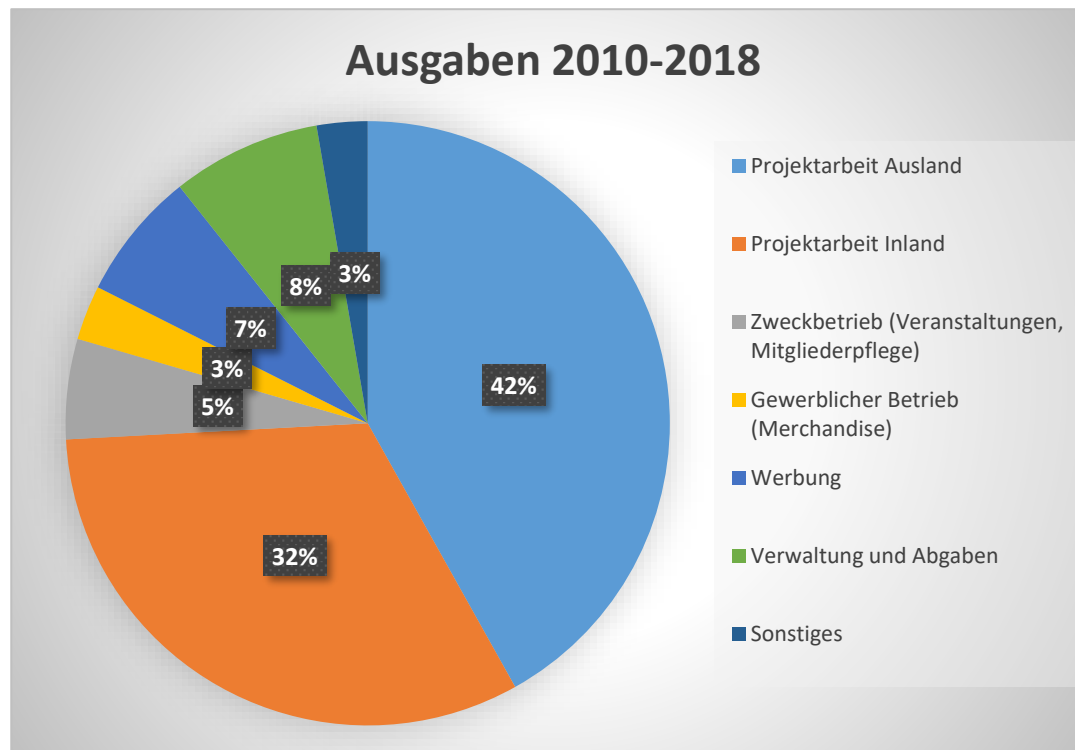
## Einnahmen 2010-2018

	2010	2011	2012	2013	2014	2015	2016	2017	2018	Gesamt
Spenden, Fördermittel, Preisgelder o.Ä.	10.733,38 €	1.072,38 €	5.031,81 €	4.709,08 €	825,04 €	3.990,48 €	7.304,10 €	10.831,02 €	3.465,19 €	47.962,48 €
Mitgliedsbeiträge	3.032,50 €	736,00 €	3.219,50 €	3.528,50 €	3.498,00 €	3.626,00 €	2.047,00 €	4.989,00 €	4.118,00 €	28.794,50 €
Zweckbetrieb (Veranstaltungen, Mitgliederpflege)	773,00 €	2.076,86 €	1.809,49 €	0,00 €	0,00 €	472,82 €	0,00 €	0,00 €	50,00 €	5.182,17 €
Gewerblicher Betrieb (Merchandise)	477,08 €	0,00 €	333,20 €	95,00 €	0,00 €	682,74 €	831,03 €	1.048,41 €	620,30 €	4.087,76 €
Sonstiges	0,00 €	0,00 €	1.213,72 €	357,00 €	524,59 €	15,00 €	0,00 €	1.604,81 €	0,00 €	3.715,12 €
<b>Gesamt</b>	<b>15.015,96 €</b>	<b>3.885,24 €</b>	<b>11.607,72 €</b>	<b>8.689,58 €</b>	<b>4.847,63 €</b>	<b>8.787,04 €</b>	<b>10.182,13 €</b>	<b>18.473,24 €</b>	<b>8.253,49 €</b>	<b>89.742,03 €</b>

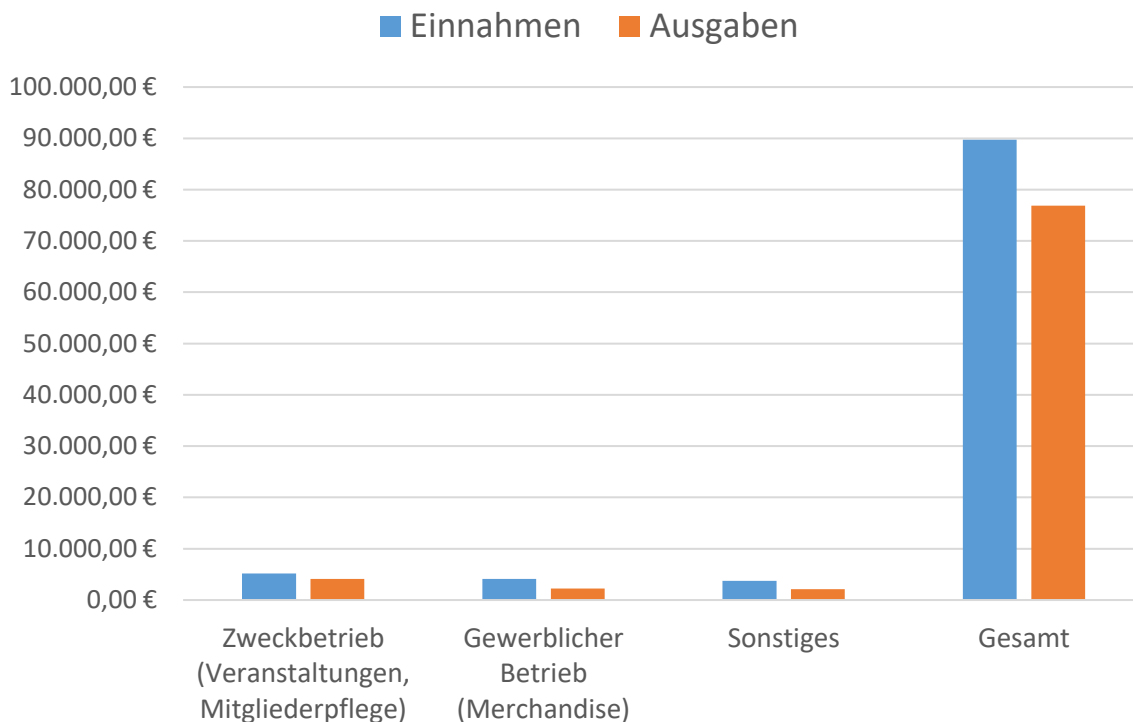


## Ausgaben 2010-2018

	2010	2011	2012	2013	2014	2015	2016	2017	2018	Gesamt
Projektarbeit Ausland	3.619,00 €	0,00 €	8.900,00 €	4.000,00 €	4.000,00 €	100,00 €	4.127,50 €	2.912,88 €	4.544,49 €	32.203,87 €
Projektarbeit Inland	40,00 €	0,00 €	3.351,91 €	5.431,01 €	2.377,12 €	3.961,17 €	2.710,18 €	3.925,45 €	3.010,21 €	24.807,05 €
Zweckbetrieb (Veranstaltungen, Mitgliederpflege)	570,10 €	703,98 €	290,00 €	230,06 €	288,60 €	530,24 €	422,57 €	390,16 €	694,00 €	4.119,71 €
Gewerblicher Betrieb (Merchandise)	452,45 €	0,00 €	184,50 €	0,00 €	0,00 €	0,00 €	1.004,15 €	172,77 €	436,08 €	2.249,95 €
Werbung	1.007,04 €	0,00 €	1.444,42 €	539,64 €	228,85 €	393,36 €	119,68 €	581,37 €	976,40 €	5.290,76 €
Verwaltung und Abgaben	301,15 €	28,31 €	864,72 €	399,77 €	878,31 €	679,68 €	785,54 €	734,54 €	1.458,14 €	6.130,16 €
Sonstiges		211,17 €	0,00 €	175,90 €	0,00 €	15,00 €	0,00 €	1.637,91 €	46,79 €	2.086,77 €
<b>Gesamt</b>	<b>5.989,74 €</b>	<b>943,46 €</b>	<b>15.035,55 €</b>	<b>10.776,38 €</b>	<b>7.772,88 €</b>	<b>5.679,45 €</b>	<b>9.169,62 €</b>	<b>10.355,08 €</b>	<b>11.166,11 €</b>	<b>76.888,27 €</b>



## Vergleich Einnahmen und Ausgaben 2010-2018



**74%** unserer Ausgaben fließen direkt in unsere **Bildungsprojekte im In- und Ausland**.

**7%** der Ausgaben werden über **Veranstaltungen, Mitgliederpflege und Merchandise** reinvestiert, wobei diese Bereiche wiederum Einnahmen generieren, die die Ausgaben für diese Posten übersteigen, sodass hier unterm Strich Gewinn gemacht wird. Gleiches gilt für den Bereich Sonstiges, in dessen 3% der Gesamtausgaben sich verschiedene einmalige Ausgaben sammeln.

**7%** unserer Mittel werden für **Werbung** verwendet, um Engagierte zu gewinnen, Fundraising zu betreiben und unsere allgemeine Bekanntheit zu erhöhen. Hierbei ist zu beachten, dass ein Großteil des verwendeten Geldes durch Spenden und Fördermittel gedeckt wird, die explizit zweckgebunden für Werbung sind. (Dies kann in den einzelnen Jahresabschlüssen eingesehen werden.)

Lediglich **8%** der Einnahmen müssen für **Verwaltung und Abgaben** aufgewendet werden, vor allem für Versicherungen, Abgaben an den Bundesverband zur besseren nationalen Vernetzung und digitalen Infrastruktur sowie für obligatorische Notarleistungen, Kontoführungsgebühren etc.